

Fiche technique Dolls/Dolls Live

Fourni par le lieu d'accueil

Les salles 1 - 6 doivent impérativement être noir (sol et murs) – en partie avec des murs en velours noir.

3 Vidéo projecteurs :
minimum 3500 Lumen

3 socles noir :
- 1 ca. 1 m de haut et 36-40 cm de diamètre
- 2 de la même hauteur, ca. 73 cm et 36-40 cm de diamètre

5-8 F1 ou semblables
2 Fluos à tubes blancs (à voir avec le lieu)
3 lecteurs DVD dont 1 avec 6 sorties analogiques
1 moniteur de télé
1 chaise (style chaise de bar) assez haut (ca. 60cm)
assez de câbles S-Video ou BNC pour connecter les lecteurs DVD aux beamers et au moniteur télé

6 à 9 haut-parleurs de type JBL contrôle one
6 canaux d'amplification
câblage haut-parleur
6 x raccord RCA-> ampli
1 lecteur CD
1 ampli et des petites enceintes (possible : des petites enceintes auto amplifiées)

Fourni par la Cie Nicole Seiler

3 Vidéo projecteurs
2 lecteurs DVD
1 panneau lumineux « Dolls Live »
1 tableau Barbies
1 tête
1 buste
1 boîte en plexi
3 colonnes noir de 2m20 de haut
4-5 mannequins de vitrines
1 caméra vidéo

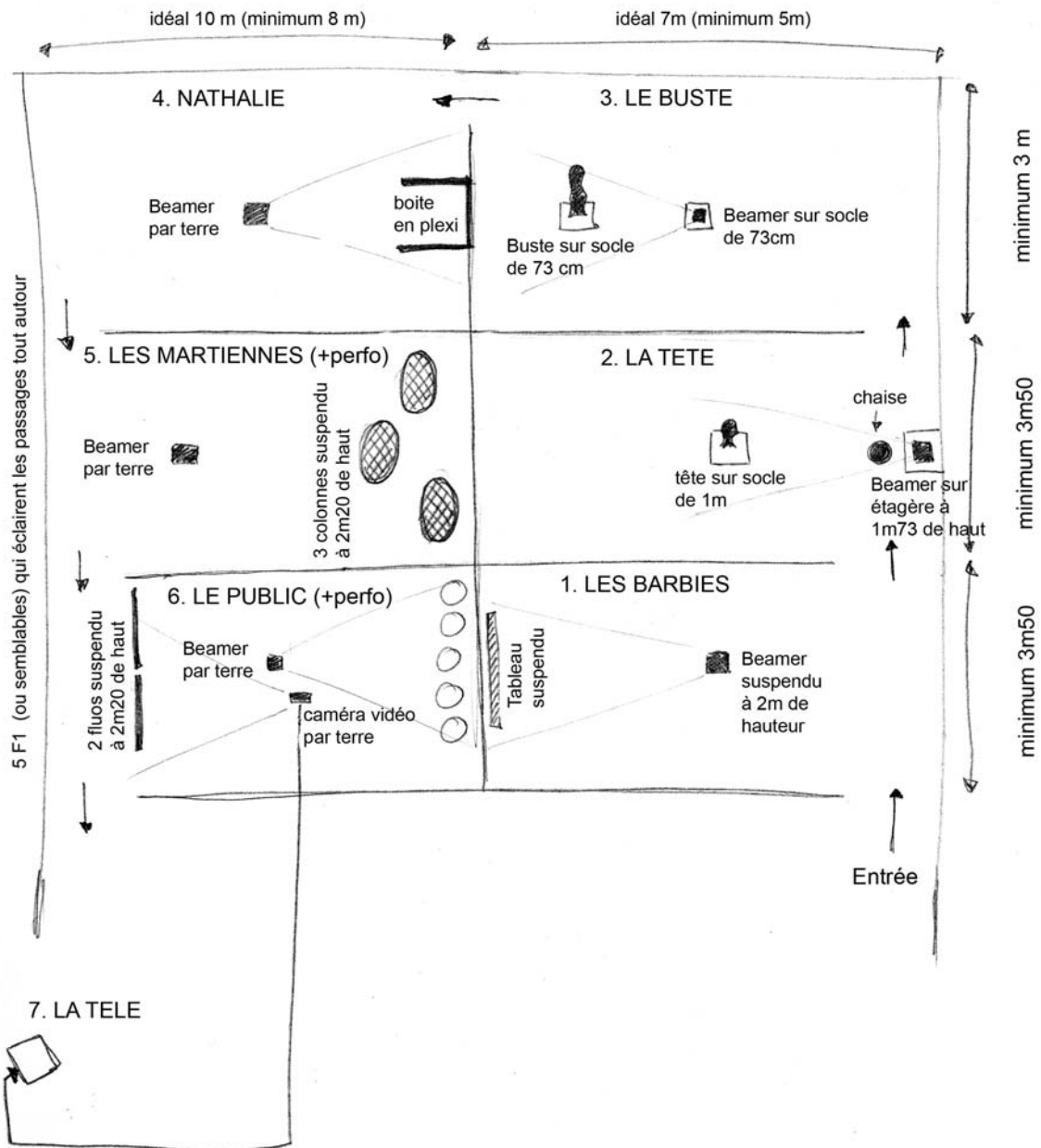
2 jours de montage avec 2 techniciens du lieu d'accueil

contact technique : Nicole Seiler +41 76 562 78 94, Julien Grob +41 76 542 19 33

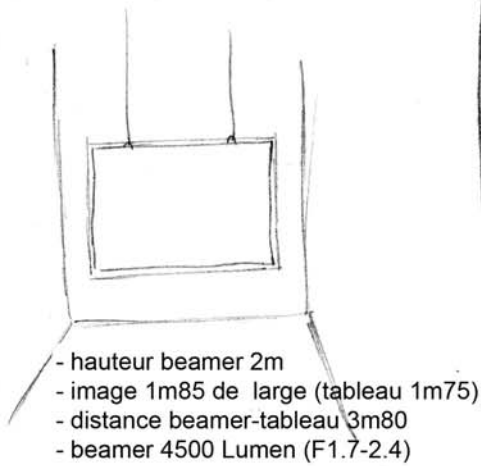
***Si il y a un problème de fournir une partie du matériel demandé, n'hésitez pas à nous contacter !
Des adaptations sont possible.***

Plans techniques Dolls / Dolls Live

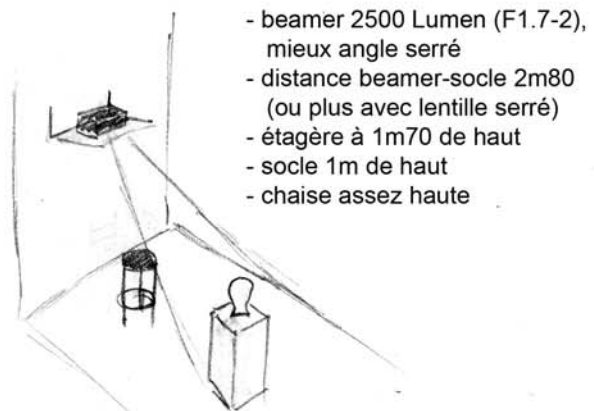
(adaptations possibles!)



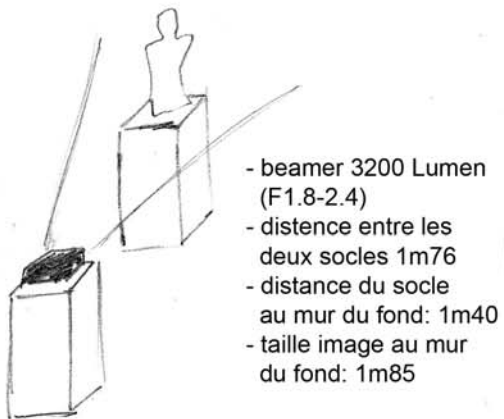
1. LES BARBIES



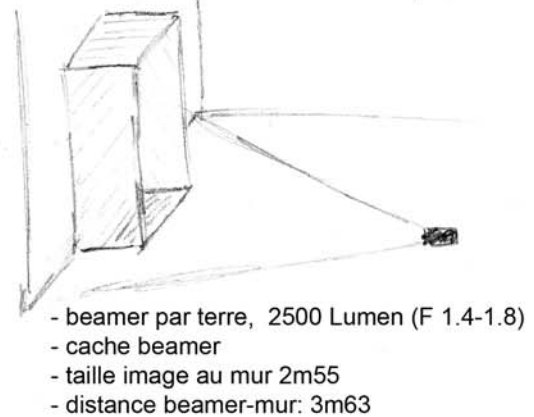
2. LA TETE



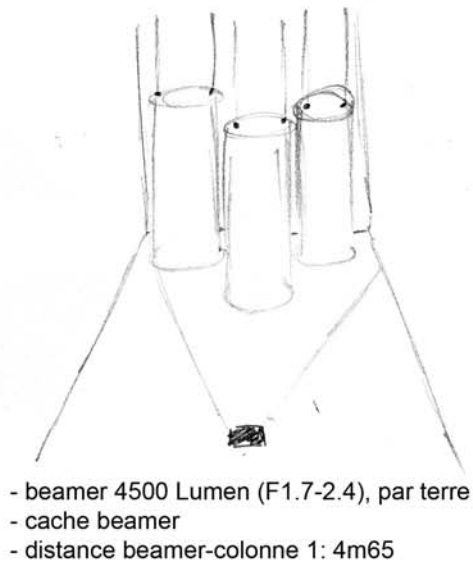
3. LE BUSTE



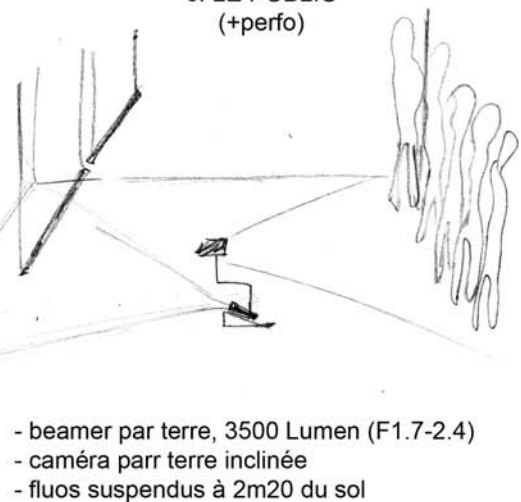
4. NATHALIE



6. LES MARTIENNES (+perfo)



6. LE PUBLIC (+perfo)



Les colonnes des Martiennes

